

ХОЛОД

2013

MARY KAY

В НОЯБРЕ:

- Найти аромат своей судьбы**
- Подиумный гардероб**
- Быть всегда в игре**
- Узнать правила доброго утра**



Новые краски осени

Пусть ваш образ всегда будет ярким и праздничным, даже в самую пасмурную и дождливую осеннюю пору! Доставайте коллекцию декоративной косметики **marykayatplay™** — раскрасьте этот ноябрь! И не думайте, что актуальные летом оттенки уже изжили себя. Стоит лишь немного иначе подойти к их использованию, более сдержанно комбинировать цвета, оставляя в макияже лишь один выразительный акцент. Сейчас на пике моды зеленые, фиолетовые, сливовые и золотые тени, а также помады и блески насыщенных цветов — все это вы найдете среди уже хорошо знакомых вам средств коллекции **marykayatplay™**, а также новинок этой яркой коллекции (подробнее о них на стр. 6)!

Кроме того бесконечно позитивная **marykayatplay™** продолжает радовать приятными сюрпризами.



Must-have сезона



Суперпредложение «Макияж@play™»*

В продаже с 1 ноября! Количество ограничено!

Цена 310.00 грн.

В ноябре приобретите один из оттенков Теней-карандаша для век **marykayatplay™** («Морская Волна», «Сиреневая Дымка», «Зеленый Чай» или «Золотая Долина»), Один из оттенков Помады-карандаша для губ **marykayatplay™** («Бархатный Загар», «Розовый Пион», «Нежная Фиалка» или «Наливное Яблоко») и Прозрачную рассыпчатую пудру и получите **Молодежную косметичку с принтом!**

*Для данного Специального предложения нет отдельного кода. Вам необходимо выбрать понравившиеся средства и заказать их с помощью кодов в Бланке заказа.

Ароматные секреты

Эта невидимая деталь, наверное, важнейший элемент женской привлекательности. Аромат может как сделать вас неотразимой, так и испортить даже самый детально проработанный образ. Поэтому очень важно знать все секреты парфюмерии, правильно выбирать духи и использовать их.

Выбираем аромат

1. Не стоит пробовать много ароматов сразу. Вы очень быстро перестанете различать запахи. 3-4 аромата в день – это максимум. Поэтому, чтобы сразу сузить круг поисков, обратитесь за советом к своему Консультанту по красоте. Она поможет вам выбрать серию ароматов в соответствии с вашими предпочтениями, ситуацией и характером.
2. Прежде чем понюхать следующий аромат сделайте перерыв в 3-5 минут.
3. Выбирать духи нужно в спокойной обстановке, в помещении без посторонних запахов и располагая достаточным количеством времени.
4. Не стоит нюхать ароматы из флакончика или колпачка. Для этого есть специальные бумажные полоски-блоттеры.
5. После выбора понравившегося варианта нанесите его на запястье. Важно, чтобы кожа была чистой – без аромата мыла, лосьона или другого парфюма. Теперь вы можете наблюдать, как раскрывается ваш уникальный запах. Верхняя нота длится недолго, лишь около минуты, затем духи реагируют на тепло вашего тела и свойства кожи, раскрывая среднюю ноту. И лишь примерно через час раскроются нижние ноты, они и будут тем уникальным ароматом, которому предстоит сопровождать вас весь день.



Парфюмерная вода
Elige®, 50 мл
Цена 370.00 грн.

Парфюмерная вода
Velocity®, 50 мл
Цена 300.00 грн.

Парфюмерная вода
Dance to Life®, 50 мл
Цена 400.00 грн.

Парфюмерная вода
Thinking of You®, 29 мл
Цена 310.00 грн.

Парфюмерная вода
Journey®, 50 мл
Цена 340.00 грн.

В соответствии с характером

Старайтесь выбирать запахи, которые будут вам не просто нравиться, но и подходить, как фасон платья или цвет помады.

Ярким, эффектным, целеустремленным и активным дамам подходят крепкие духи восточного или экзотического направления. **Для хрупких, но энергичных** подойдут чистые духи с легким свежим ароматом лаванды, ландыша, фиалки, citrusовых.

Аристократичным дамам можно выбирать ароматы более томных тонов с изящным цветочным шлейфом.

На знойных красотках восточного типа отлично смотрятся пряные, дурманящие ароматы с нотами жасмина, сирени, нарцисса, мускуса и амбры.

Темпераментные личности могут подчеркнуть свою натуру дразняще-чувственными запахами.

Женственным и хрупким стоит обратить внимание на нежные цветочные ароматы.

Спокойным девушкам, углубленным в себя, подойдут шипровые и сложные восточные ароматы.

ВАЖНО! Как бы вам ни нравились ваши любимые духи, время от времени их стоит менять. Хотя бы на время. Доказано, что длительное воздействие одного и того же запаха может вызывать апатию, усталость и плохое самочувствие.

Сколько ароматов должно быть у женщины?

Как минимум – три, утверждают профессиональные стилисты-парфюмеры. И это не прихоть, а необходимость, ведь парфюмы способны влиять на любые сферы вашей жизни.

Для свидания не стоит выбирать парфюм с запахом бергамота, лаванды, дубового мха или лавра. Он только усыпит вашего спутника. Тут нужны духи с фруктовыми и ягодными нотами, женщина с таким парфюмом превращается в манящий запретный плод.

Для деловой встречи лучше подбирать аромат, который покажет, что вы полны энергии, а ваши помыслы чисты – легкий и свежий.

Для работы в офисе лучше выбирать нейтральные свежие, цветочные, травяные или запахи с легкой цитрусовой кислоткой. Лучше пусть это будет туалетная вода.

Если вы хотите **подчеркнуть свою руководящую роль**, выбирайте ароматы солидные, не слишком легкие, которые подчеркнут вашу основательность и надежность.

На вечеринку выбирайте яркие, запоминающиеся запахи, которые раскроют вашу индивидуальность и сделают акцент на отличном настроении.

И просто для себя. Пусть в вашем арсенале будет аромат, который ассоциируется с чем-то очень приятным и радует вас. И пусть он будет понятен только вам, используйте его как секретное оружие в особых случаях или наедине с собой.

ВАЖНО! Жара может усилить и без того резкий и пряный аромат, а в сухом зимнем воздухе легкий запах может совсем ослабеть.

Секреты нанесения

Куда вы обычно наносите духи? За уши, на запястья и шею, возможно, даже под колени. Правильно – это те места, где прослушивается пульс, что позволяет аромату быстрее раскрываться и распространяться по телу. Но это не единственное правило использования парфюма.

Старайтесь наносить аромат на увлажненную кожу. Так запах будет более стойким. Не стоит тереть запястья одно о другое. Вы разрушаете структуру аромата.

Ароматы поднимаются, а не опускаются, поэтому наносите их не только за мочками ушей.

Как хранить духи

Средний срок годности духов с распылителем – 3 года. Причем чем меньше жидкости остается во флаконе, тем быстрее она портится.

Духи стоит хранить в темном месте (можно в «родной» коробочке) и всегда закрывать флакон.

Духи не любят тепла, поэтому отличное место для их хранения – холодильник.

Признаки испорченной парфюмерии: изменяется цвет жидкости, она становится гуще, на флаконе появляется налет, меняется запах.



Парфюмерная вода Mary Kay Tribute®, 47 мл
Цена 270.00 грн.

Парфюмерная вода Belara®, 50 мл
Цена 330.00 грн.

Парфюмерная вода Bella Belara®, 50 мл
Цена 330.00 грн.

Парфюмерная вода Bella Midnight™, 50 мл
Цена 350.00 грн.

Зимой бесполезно наносить духи на открытые участки тела – запах быстро исчезнет на холоде.

Быстро теряют запах шелк и нейлон. Хорошо хранят и распространяют аромат мех, шерсть, плюш и трикотаж.

Старайтесь не смешивать несколько ароматов. Помните, что мыло, лосьон для тела, даже декоративная косметика имеют свой запах. Поэтому старайтесь использовать средства одной серии.


Не нужно «обливаться» духами в надежде, что запах продержится до вечера. Носите пузырек с собой и обновляйте аромат.

ВАЖНО! На выбор духов может влиять даже цвет и стиль одежды. Под белое платье лучше подойдут мягкие ароматы, для черного – более яркие и сложные запахи. Если вы собираетесь надеть джинсы, предпочтите изысканному аромату легкую туалетную воду.

С подиума в гардероб

Женщина должна быть прекрасна во всем – чистая, ухоженная кожа, красивый макияж. С продукцией Mary Kay® у вас, без сомнения, все это есть. Теперь самое время обратить внимание на свой гардероб.

Молодой и перспективный украинский дизайнер Наталья Каменская поделилась с нами основными тенденциями сезона осень-зима 2013-2014 и рассказала о том, как перенести трендовые образы с подиумов в повседневную жизнь.



Белый



Основной образ сезона – белый total look (дословный перевод с англ. «целый образ») – воплощение чистоты и благородности. Особенно интересно выглядит одежда, словно сделанная из бумаги, с четкими ровными краями лаконичных геометрических форм, а также белые ткани с легким серебристым блеском. Популярно монохромное сочетание черный-белый.

Это универсальный образ на каждый день: можно носить как total look или разобрать на составляющие и сочетать с чем-то другим. Белый сам по себе красивый и самодостаточный, поэтому не стоит заниматься украшательством. Старайтесь подбирать белые вещи из натуральных, благородных, дорогих тканей с красивым плетением и структурой.

Высокие кожаные перчатки

Дизайнеры все чаще предлагают пальто с коротким рукавом или теплые жилетки, и как следствие появляются длинные перчатки по локоть, а то и выше. Основной акцент – в перчатки заправляют рукав пальто, свитера, соответственно они должны быть широкими.

Это очень практичный тренд. Стоит отказаться от представления длинных перчаток исключительно как аксессуара к бальному платью. Носите «теплые» перчатки из кожи, замши или плотного текстиля, высокие, узкие, широкие.



Яркий мех, пух, ворс

Цветные мех и перья – на самом пике популярности! В поисках новых фактур дизайнеры также предлагают красочный пух. Обычно в основе таких вещей преобладает черный цвет, а его дополняет одно или несколько ярких пятен.

Этот тренд – отличный способ привлечь к себе внимание и скрасить пасмурные будни. Можно дополнить свой образ небольшим аксессуаром, вроде мохнатой сумки, а можно надеть экстравагантную куртку или пальто самых разных расцветок. Короткая цветная меховая курточка отлично будет сочетаться с черным total look. В повседневной жизни главное не переборщить: старайтесь сочетать этот тренд с максимально простыми и лаконичными вещами.



Акцент на линии плеча


Это веяние из 90-х подчеркивает образ сильной, самостоятельной и влиятельной женщины. Скругленная линия плеча, широкие дурые овальные рукава – все это добавляет уверенности. Так что если подобные модели есть в вашем гардеробе – отлично! Можно дополнить их модными аксессуарами, такими как перчатки или широкий кожаный пояс.

Смело копируйте подиумные образы – они прекрасно смотрятся в повседневной жизни! Такое широкое платье не сковывает движений, а уютно «обнимает», «защищает». Но не надо забывать о балансе: на подиуме объемные вещи смотрятся хорошо на худых моделях, но в реальной жизни все-таки лучше объемный верх комбинировать с прилегающей одеждой. Также за счет «умного» использования свободных одежд можно умело скрыть недостатки или подчеркнуть достоинства фигуры. Так в случае с округленными плечами можно скрыть узкие «квадратные» плечи, а в сочетании с V-образным вырезом еще и удлинить шею.

Маскулинность

Женщины давно уже любят примерять на себя мужские вещи: костюмы, жилетки, рубашки. В этом сезоне дизайнеры поддержали тему сильной и независимой бизнес-леди. Интересная находка: широкие костюмные брюки, как в гангстерской Америке 20-х годов. Очень эффектно смотрятся такие брюки из тяжелой дорогой шерсти, ниспадающая плавными складками.

Этот образ идеален, если вы работаете в офисе со строгим дресс-кодом. Обыгрывая тему маскулинности можно использовать как весь образ полностью, так и «расташить» его на составляющие. Широкие брюки со складками с прилегающими топом, джемпером, водолазкой – получается, как ни парадоксально, довольно женственный комплект.



Украинская неделя мод с «Мэри Кэй»

11 октября 2013 года

Впервые «Мэри Кэй» стала непосредственным участником этого главного события в мире моды в Украине, проходившем в октябре 2013 года. Компания выступила Генеральным спонсором показа весенне-летней коллекции 2014 года бренда KAMENSKAKONONOVA. Все подиумные макияжи моделей данного бренда были созданы с помощью декоративной косметики Mary Kay®. Также приятно отметить, что центральное платье коллекции KAMENSKAKONONOVA посвящено «Мэри Кэй». Платье в пол нежного зефирного оттенка с переплетением множества фактур, чувственное и женственное.

◀ Платье коллекции KAMENSKAKONONOVA, посвященное Mary Kay®

Снова в игре


Встречайте новинки коллекции декоративной косметики **marykay@play™**, которая теперь может похвастаться не только молодежной дерзостью, но и изысканным благородством.

В продаже с 1 ноября!
Количество ограничено!



«Кроме потрясающего качества эти тени отличаются просто уникальными цветами – каждый из них особенный и может стать акцентом как дневного, так и вечернего макияжа глаз. Как визажист я всегда стремлюсь к нестандартному использованию продуктов, поэтому оттенок «Античное Золото» я испробовала для подсвечивания скул модели, результат превзошел все ожидания, поэтому если вы не боитесь экспериментов или вам предстоит вечеринка, попробуйте нанести тени как хайлайтер».

Анна Денисенко,
визажист



Палитра помад для губ **Just for Lips** (оттенки: «Гранат», «Прозрачный Розовый», «Яркий Красный»)

Цена 120.00 грн.

Эта осень – пора блеска. Сочные и аппетитные «Гранат» и «Яркий Красный» – придадут губам объем и сладкую нежность, а «Прозрачный Розовый» подарит соблазнительное сияние, как нанесенный поверх любой помады, так и сам по себе.

Палитра теней для век **Just for Eyes** (оттенки: «Малахит», «Античное Золото», «Черное Золото»)

Цена 120.00 грн.

Новые уникальные тени **marykay@play™** идеально подойдут для создания таких модных этой осенью и всегда пленительных **Smokey Eyes**. Эти драгоценные оттенки превратят ваш макияж в настоящее сокровище, добавят взгляду блеск, а образу – праздничность.



«Блески **marykay@play™ Just for Lips** по текстуре являются полупрозрачным желе, которое легко распределяется по губам, ухаживает за ними и не подчеркивает шелушения. Это вариант для тех, кто любит уход и цвет в блеске для губ».

Анна Денисенко,
визажист

Для нанесения помад воспользуйтесь **Выкручивающейся кистью для губ** (цена 30.00 грн.).

Правила доброго утра

Зачастую в нашей жизни действует простое правило – как встретишь день, так его и проведешь. Но разве можно проснуться бодрой, свежей и с отличным настроением в пасмурное осеннее утро? Можно! И вот, как это сделать.

1. Подготовьтесь к доброму утру заранее

- Откажитесь от приемов пищи за 3-4 часа до сна.
- За час до сна прекратите работу и игры за компьютером, просмотр телевизора и контакты с другими гаджетами. Более того – желательно приглушить свет в квартире. Посторонние звуки и яркое освещение не дают расслабиться.
- За полчаса до сна примите расслабляющую ванну, например, с эфирным маслом лаванды.
- В тепле заснуть легче, особенно осенью, но после отдыха в натопленном помещении вы можете проснуться с «тяжелой» головой. Не забывайте проветривать помещение перед тем, как лечь в постель.

2. Будильник

- Не нужно ставить на будильник душераздирающий сигнал, который «наверняка вас разбудит». Начинать день со стресса ни к чему. Напротив – выберите приятную спокойную мелодию, которая с самого утра зарядит вас позитивными эмоциями и позволит проснуться плавно.
- Вы ведь тоже ставите будильник на «пораньше», чтобы потом «поспать еще 5 минуток»? Это самообман. Ваш мозг прекрасно понимает, что через считанные минуты будильник зазвонит снова, поэтому вы все равно не выспитесь. Ставьте будильник на то время, когда вам действительно нужно встать – непрерывный сон позволит вам лучше восстановить силы.

3. Обстановка

- Ученые доказали, если первыми при пробуждении увидеть яркие цвета, то это вызовет всплеск адреналина и прилив бодрости. Повесьте напротив кровати картину, на которой будут преобладать красные и оранжевые оттенки или обзаведитесь парой красочных подушек.
- Позаботьтесь о том, чтобы в квартиру проникал утренний свет – распахните шторы с вечера.

4. Подъем

- Нельзя резко вскакивать с постели. Это вредно для нашего организма, системы которого еще замедлены. Потянитесь, выгнитесь, изобразив проснувшуюся кошку, чтобы размять позвоночник.
- Помассируйте пальцы рук и мочки ушей. Там расположены нервные окончания, стимуляция которых помогает проснуться.

5. Завершаем успешное пробуждение

- Сразу после подъема примите душ. Причем обязательно контрастный. Вы можете не чередовать кипяток с ледяной водой, стрессы нам, опять же, ни к чему. Просто сменяйте теплую воду более прохладной, не забывая массировать струей тело.
- Правильный завтрак – залог плодотворного дня. К тому же именно он не даст нам переедать за обедом и ужином. Завтрак должен занимать 25-35% от дневной нормы калорий, обязательно содержать белки и сложные углеводы. Запейте все стаканом фреша, а еще можете съесть кусочек шоколада – тогда бодрость и позитив на весь день вам гарантированы!
- Перед выходом из дома обязательно улыбнитесь своему отражению в зеркале. Утро, которое началось с улыбки, непременно будет добрым!

Металлический термос

Даже такая, казалось бы, обыденная вещь, как термос, может быть элегантной и истинно женской, если это термос от компании «Мэри Кэй». В нем вы сможете приготовить вкусный и полезный чай, настоянный на ароматных травах, и согреть теплом свое осеннее утро. К тому же такой компактный и прочный термос просто незаменим в поездках!

Чтобы приобрести термос, обратитесь к вашему Консультанту по красоте.



Красота меняет мир

Компания «Мэри Кэй» вот уже 50 лет нацелена на то, чтобы улучшать и обогащать жизни женщин во всем мире. И это касается не только бизнес-возможностей и великолепной продукции. Благотворительность является важной частью деятельности Компании еще с 1996 года. И немало усилий Компания направляет на борьбу с одним из самых страшных женских недугов современности – раком молочной железы. В октябре, который во всем мире признан месяцем борьбы с этим заболеванием, **благодаря финансовой помощи Украинского отделения «Мэри Кэй» 20 женщин смогли пройти курс реабилитации после операции по удалению рака молочной железы в крымском санатории «Мисхор».** Эта поездка стала возможной благодаря средствам, собранным во время главного ежегодного события Компании – Семинара, а также в рамках благотворительной программы «Красота, которая изменит мир».

Каждая из вас может поддержать этот благотворительный проект, **приобретя Мини-компакт с кристаллом Swarovski® и Крем-помаду для губ «Женщина может все».**



8 гривен от продажи каждой Крем-помады для губ «Женщина может все» (цена 120.00 грн.) и Компактного мини-футляра (цена 160.00 грн.) будут направлены на реабилитацию женщин, которые перенесли операцию по удалению опухоли молочной железы.

Программа действует по 31 декабря 2013 года.

Также важно помнить и о собственном здоровье. Только регулярные обследования (раз в год) и внимание к своему самочувствию могут предупредить развитие болезни, спасти вашу жизнь и сохранить красоту.

Будьте здоровы и счастливы.

«Спасибо вам за ваше душевное тепло, открытые сердца и за то, что вы поддерживаете женщин, оказавшихся в такой непростой ситуации. Низкий вам поклон от нас всех».

Галина

«Я очень хочу поблагодарить компанию «Мэри Кэй» за оказанную мне помощь в реабилитации в Крыму в санатории «Мисхор» – мне действительно помогло!»

Надежда

