

ХОЛОДУ

MARY KAY

2012

В СЕНТЯБРЕ:

- Продлить молодость
- Подобрать лучшую систему ухода за кожей
- Любимую продукцию по заманчивой цене
- Раскрыть секреты красоты знаменитостей
- Быть мудрой, как Мэри Кэй Эш



Новинка!

Система интенсивных антивозрастных средств TimeWise Repair® Volu-Firm® для женщин в возрасте 45+



Только в сентябре! Набор TimeWise Repair® Volu-Firm® в подарочной упаковке!
Цена 1600.00 грн.

Порядок ежедневного нанесения:

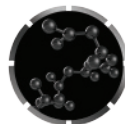
- Очищающее средство TimeWise Repair® Volu-Firm®
- Лифтинг-сыворотка TimeWise Repair® Volu-Firm®
- Дневной крем SPF 30 TimeWise Repair® Volu-Firm® (утром)
- Ночной восстанавливающий крем с ретинолом TimeWise Repair® Volu-Firm® (вечером)
- Обновляющий крем для кожи вокруг глаз TimeWise Repair® Volu-Firm®

Система для женщин, которые хотят:

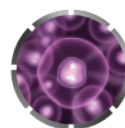
- Подтянуть лицо и улучшить контуры лица, шеи.
- Уменьшить глубину морщин и обеспечить коже глубокое увлажнение.
- Вернуть сияние молодости и выровнять тон кожи.

ИННОВАЦИЯ!


5 средств супер-системы TimeWise Repair® Volu-Firm® – многолетние исследования, инновационные ингредиенты и тщательное тестирование.



Биомиметический пептид



Гиалуроновая кислота



Растительные стволовые клетки

Красота: уход за кожей

Гардероб для молодой кожи 16-25 лет

Каждая девушка мечтает быть самой красивой. Этого легко добиться с помощью косметики, если научиться правильно ухаживать за кожей, хорошо скрывать свои недостатки и подчеркивать достоинства. **Наслаждайтесь своей молодостью и красотой, а сохранить их на долгие годы вам помогут средства Mary Kay®!**

Уход за кожей лица

Система по уходу за кожей лица Botanical Effects® обеспечит ежедневный уход нежной молодой коже и защитит ее от неблагоприятного воздействия окружающей среды.

Цена 570.00 грн.

1. Очищающее средство Botanical Effects® — не нарушая защитный слой, мягко очистит нежную кожу лица и подарит ей бархатистость.

2. Тоник Botanical Effects® — прекрасно тонизирует кожу лица, не вызывая ощущения сухости. Освежает, смягчает кожу и восстанавливает баланс.



3. Увлажняющее средство Botanical Effects® — наполнит кожу влагой, придаст ей упругость и ощущение полного комфорта.

4. Маска Botanical Effects® — более глубоко очищает кожу, обеспечивая ей обновление и свежее сияние. Улучшает текстуру кожи лица и поддерживает баланс влаги.

Макияж

Минимальный

- Тональный крем подбирайте под цвет вашей кожи. Нанесите небольшое количество средства на внешнюю сторону запястья, хорошо растушуйте и, если его практически не видно, покупайте.
- Чтобы реснички имели изогнутый вид, пользуйтесь щипчиками для завивки. Чтобы ресницы выглядели гуще, перед нанесением туши немного припудрите их.
- Чтобы подчеркнуть и откорректировать форму губ, используйте карандаш для губ. Он сделает цвет более стойким и предохранит помаду от растекания. Если перед нанесением помады припудрить губы, то помада продержится дольше. Если вы хотите сделать губки пухлыми, то перед нанесением помады обведите их прозрачным карандашом.



Аромат

Парфюмерная вода Velocity®

Энергия в тебе!

Фруктово-цветочный аромат

Цена 270.00 грн.



На модели:

Тушь «Идеальный объем»

Бронзовая компактная пудра «Солнце Пустыни»

Блеск «Лунный Свет»



Гардероб для более зрелой кожи 25-45 лет

Это возраст, в котором женщина по-настоящему расцветает! Она знает, чего хочет, и экспериментирует, примеряя на себя разные роли: «Хозяйка», «мать», «жена», «муза»... **Восхищайте себя и окружающих, преображаясь с каждым годом с вашими любимыми средствами Mary Kay®!**

Уход за кожей лица

Волшебный набор TimeWise® — ежедневный уход за кожей лица, который обеспечит 11 преимуществ для вашей кожи и продлит молодость и красоту.

Цена 680.00 грн.

1. Очищающее средство «3 в 1»

TimeWise® — эффективно удаляет загрязнения и ороговевшие клетки с поверхности кожи. Сокращает морщинки и ускоряет процесс естественного обновления кожи. Смягчает, освежает и разглаживает кожу.

2. «Дневное решение»

TimeWise® SPF30 — питает кожу в течение дня, защищая ее от ультрафиолетового излучения.



3. Максимально увлажняющий крем, повышающий упругость кожи **TimeWise®** — предотвращает появление видимых признаков старения кожи и увлажняет кожу в течение 10 часов. Повышает упругость кожи, делает ее мягкой, гладкой и свежей.

4. «Ночное решение»

TimeWise® — поддерживает водный баланс в коже и стимулирует синтез коллагена.

Макияж

Акцент – на глаза

- Чтобы сгладить черты лица, на тональный крем нужно наносить рассыпчатую пудру. Цвет пудры должен быть близок цвету тонального крема или быть чуть светлее его. Наносите тональные средства тонким слоем, чтобы не подчеркивать мелкие морщинки. Если видите, что наложили много пудры, сбрызните лицо термальной водой и подождите, пока кожа высохнет.
- Остановите выбор на удлиняющей туши черного цвета. С ней глаза будут выглядеть более яркими и выразительными.
- Густые, «полные» брови могут омолодить лицо на 5 лет! Подкорректируйте форму бровей при помощи карандаша или теней подходящих оттенков. Не делайте их слишком тонкими!



На модели:
Тени «Золотой Песок», «Молочный Шоколад»
Тушь «Сенсация»
Бронзовая компактная пудра «Солнце Пустыни»
Помада «Закат»
Блеск «Утонченный Розовый»

Аромат

Парфюмерная вода **Journey®**

Жизнь – ваше вечное открытие!..

Легкий цветочно-водный аромат

Цена 320.00 грн.



- Верхние ноты – ароматы мяты, английского пиона, водяного кресса, водяной лилии, дикой фрезии.
- Средние ноты – благоухание английской розы, флоксов, белой сампикты.
- Нижние ноты – мускус и полынь.



Гардероб для зрелой кожи

После 45 лет

Женщина становится еще мудрее, терпимее и гармоничнее. Возраст «леди» обявляет не только совершать взвешенные поступки, но и безупречно выглядеть. **Остаться красивой и изысканной женщиной в любом возрасте вам под силу с инновационными средствами от Mary Kay®!**

Уход

Система интенсивных антивозрастных средств TimeWise Repair® Volu-Firm® повернет время вспять и вернет молодость и красоту вашей коже.

1. Очищающее средство TimeWise Repair® Volu-Firm® — обновляет, освежает и глубоко очищает кожу.

2. Дневной крем SPF 30 высокий уровень защиты TimeWise Repair® Volu-Firm® — замедляет процесс старения кожи и защищает ее от ультрафиолетового излучения.

3. Лифтинг-сыворотка TimeWise Repair® Volu-Firm® — возвращает коже упругость и укрепляет ее.



4. Ночной восстанавливающий крем с ретинолом TimeWise Repair® Volu-Firm® — активизирует защитные и восстанавливающие свойства кожи, благодаря ретинолу.

5. Обновляющий крем для кожи вокруг глаз TimeWise Repair® Volu-Firm® — обновляет кожу вокруг глаз, увлажняет на протяжении 12 часов и придает ей свежий вид.

Только в сентябре! Набор TimeWise Repair® Volu-Firm® в подарочной упаковке! Цена 1600.00 грн.

Макияж

Прозрачные оттенки

- Тональный крем должен быть очень легким. Для маскировки кругов под глазами и мимических морщин рекомендуется использовать мягкие средства, которые дополнительно увлажняют и питают нежную кожу под глазами.
- Глубокие морщины корректируйте сухими матовыми средствами: тенями или пудрой светлых оттенков, нанося их четко на морщины. Секрет омолаживающего макияжа: осветление впадинок и затемнение выступающих зон (подбородок, щеки). Старайтесь использовать меньше перламутровых оттенков.
- Наносите румяна техникой «морозные щечки», выбирая розовые и персиковые оттенки.



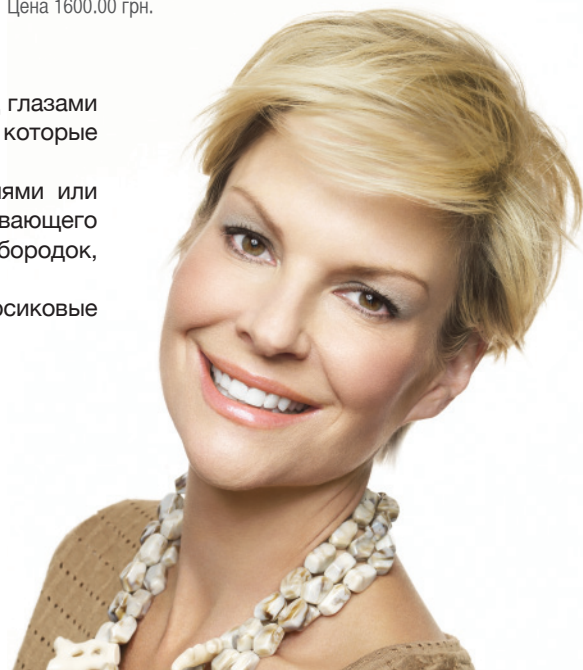
Аромат

Парфюмерная вода Elige®

Покоряя без слов...

Восточный аромат, уникальная комбинация которого содержит более 100 ингредиентов!

Цена 360.00 грн.



На модели:
Тени «Нежные сливки», «Лазурь»
Тушь «Идеальный объем»
Румяна «Розовый Фламинго»
Помада «Сочный Персик»



- Верхние ноты – пион, фрезия, дикий цикламен и амазонская лилия.
- Средние ноты – благоухание туберозы, жасмина, камелии, австралийской борони, мирабели и мандарина.
- Нижние ноты – интригующие ароматы сандалового дерева, красного перца, амбры, ванили и флорентийского касатика.

Ароматическая коллекция
«Инжир и Красный чай»



Ароматическая коллекция
«Лотос и Бамбук»



Состав коллекции:

1. Гель для душа
 2. Гель-скраб для тела
 3. Лосьон для тела
 4. Деоколон-спрей для тела
- Цена одной коллекции 600.00 грн.

Аксессуары для вашей кожи

Есть вещи, в которые женщины влюбляются однажды и навсегда: горячий шоколад, красная помада, любимый аромат, туфли на высоком каблучке, крем-брюле, спа-процедуры... Среди них и любимые косметические средства, которые радуют всегда!



3



2



1

1. Тонизирующий лосьон для тела
TimeWiseBody™ Targeted Action®

Цена 230.00 грн.

2. Выравнивающая сыворотка
TimeWise® «Безупречный цвет»

Цена 200.00 грн.

3. Система обновления кожи
TimeWise®

Цена 360.00 грн.

Губная помада Mary Kay®
Цена 110.00 грн.



Красота: уход за кожей

Satin Body™ – идеальная система по уходу за телом, которая превратит вашу кожу в бархат. А ежедневное использование массажера подарит ей сияние молодости.

Специальное предложение «Бархатное тело»

Состав:

Отшелушивающий крем для тела Satin Body™

Гель для душа и бритва «2 в 1» Satin Body™

Увлажняющий лосьон для тела Satin Body™

Крем для рук Satin Hands®

+ Косметичка и массажер

(код 063792; 460.00 грн)

В продаже с 1 по 15 сентября!



Маски Mary Kay® – это всегда мгновенный результат! Каждая из них – волшебный ключ к вашему преображению.

Специальное предложение «Коллекция масок для лица»

Состав:

Маска Botanical Effects® для сухой/нормальной кожи

Маска Botanical Effects® для комбинированной/жирной кожи

Увлажняющая маска-гель TimeWise®

+ Маска TimeWise®, улучшающая цвет лица

(код 054994; 580.00 грн)

В продаже с 16 по 30 сентября!



Секреты красоты знаменитостей



Сандра Буллок ест только из синей тарелки

Вы мечтаете о стройной и красивой фигуре? Тогда обязательно прислушайтесь к советам диетологов: меньше высококалорийных сладостей, сливочного масла, жирного мяса, пряностей, которые возбуждают аппетит, а больше сырых овощей и фруктов, которые вызывают чувство сытости. Перед сном обязательно выпивайте стакан кефира или теплого молока с чайной ложкой меда (особенно, если мучает бессонница). Именно этих рекомендаций придерживается известная американская актриса Сандра Буллок.

Еще один интересный совет от госпожи Буллок для тех, кто хочет похудеть, – ешьте из тарелки синего цвета. Диетологи и психологи установили, что цвет тарелки существенно влияет на аппетит. Теплые сочные цвета – желтый, красный, оранжевый – стимулируют органы чувств и нервную систему, способствуют появлению чувства голода. Белый цвет – нейтральный, он не вызывает особенного желания поесть. А холодные тона, например, синий, снижают аппетит.

У актрисы есть и свои любимые маски, которые она самостоятельно готовит из продуктов питания.

Маска «Мгновенный эффект»

В тот день, когда вам необходимо выглядеть особо привлекательно, возьмите сырой желток, немного лимонного сока и чайную ложку оливкового масла, хорошенько смешайте и нанесите на лицо. После того, как смесь высохнет, смойте ее теплой водой. Результат превосходный!

Водные советы от Кармен Электры

Известная актриса, которая неоднократно входила в ТОП-100 самых сексуальных женщин мира утверждает: если у вас напряженный режим дня, достаточно через определенный промежуток времени выпить несколько стаканов воды, и усталость как рукой снимет. Вообще привычка пить почаще помогает снизить аппетит, ускорить процесс сжигания калорий и, в итоге, избавиться от лишних кило.

Также из минеральной воды Кармен готовит ледяные кубики и протирает ими лицо утром и вечером. Актриса использует минеральную воду и в качестве фиксатора для макияжа. Макияж лучше держится, если нанести его на чуть влажное лицо, а мелкие частицы воды освежат потускневшие краски декоративной косметики и сделают его более стойким. Кармен распыливает воду из спрея с расстояния полуметра, чтобы на лице образовалось лишь легкое облачко без капель.



Дженнифер Лопес придерживается основ косметологии

В былые времена Дженнифер была значительно полнее. Сегодняшние спортивные формы – следствие того, что она навсегда распрощалась с жирной кухней и переключилась на «философию фитнеса». Завтрак известной актрисы и певицы состоит из хлеба с отрубями и кофе, обед – с большой порции овощного салата с рыбой или мясом, ужин – с овощного коктейля. А на десерт – спортивные упражнения!

– Чтобы правильно ухаживать за кожей, не обязательно знать миллион секретов, – считает Джей Ло. – Главное – это вода, сон и здоровый образ жизни. Я не могу порадовать вас какими-то невероятными секретами, вроде того, что спите вверх ногами! Просто я стараюсь заботиться о себе и придерживаться основ косметологии: очищение плюс увлажнение. Как только я просыпаюсь, просто умываюсь и наношу макияж. А перед сном очищаю лицо каким-нибудь нежным, легким средством. Чтобы всегда выглядеть на все сто, мне достаточно простого арсенала: увлажняющий крем, тушь для ресниц, блеск для губ и аромат.





13 сентября 49 лет назад Мэри Кэй Эш основала бизнес, в котором любая женщина может достичь вершины. Ее имя значится во многих рейтингах. Она входит в число 25 наиболее влиятельных женщин Америки и в число 25 наиболее влиятельных людей бизнеса в истории. Книга Пет и Рас Вильямс «Как быть похожей на самых влиятельных женщин мира» собрала истории жизни 20 величайших женщин 20 столетия, среди которых история Мэри Кэй. Авторы выделяют 10 качеств, благодаря которым она смогла завоевать доверие и поддержку людей, стать успешной.

БЫТЬ УСПЕШНОЙ, КАК МЭРИ КЭЙ ЭШ

Живите согласно Золотому Правилу – относиться к людям так, как бы вы хотели, чтобы относились к вам. Мэри Кэй доказала действие Золотого Правила в жизни, создав Компанию с ежегодным доходом около 3 миллиардов долларов и оставив в наследие восхищение своих последователей. «Я могу сказать однозначно, что любое решение, которое мы принимаем в нашей Компании, основано на Золотом Правиле» — говорила Мэри Кэй.

Определите свои приоритеты. Приоритетами Мэри Кэй были: «Вера, семья, карьера», которые навсегда стали приоритетами для всей Компании.

Доверяйте своим чувствам. Мэри Кэй Эш основала Компанию вопреки советам своих юриста и бухгалтера, которые предрекали, что создавая такую компанию, она рискует потерять все свои сбережения. Она доверилась своей интуиции и пониманию преимуществ косметического бизнеса.

Постоянно совершенствуйтесь. Она изучала бизнес и книги, которые помогали ей совершенствоваться на протяжении всей ее жизни. Все самое важное, что она черпала из книг, Мэри Кэй тут же применяла в своей жизни и в своей Компании. Кроме того, она всегда училась у своих коллег по работе.

Четко планируйте свое время. Время – это то, что мы никогда не сможем повернуть вспять. Мэри Кэй Эш ввела в привычку планирование «Шести самых важных дел» на день.

Будьте открытой ко всему новому. Многие, кто знал Мэри Кэй Эш, говорили, что она была предельно открытой ко всему новому.

Дайте каждому человеку почувствовать его значимость. «Я научилась представлять невидимую табличку на груди каждого человека, на которой написано «Дай мне почувствовать мою значимость», – писала Мэри Кэй.

Будьте энтузиастом. «Если вы действуете с энтузиазмом, вы станете энтузиастом», – говорила Мэри Кэй. Она верила, что все великие проекты были реализованы благодаря энтузиазму.

Оставайтесь скромным. Мэри Кэй никогда не поклонялась необузданному эго, потому что в ее жизни были четкие приоритеты. Вера помогла ей сохранить свой стержень, несмотря на то, что Компания принесла ей немалые деньги.

Будьте щедрой в вознаграждении людей. Людей мотивирует гордость за свои поступки, а не страх. «Компания «Мэри Кэй» известна как Компания, которая «поощряет людей к успеху», – говорила Мэри Кэй Эш.

ПРАЗДНУЕМ ЗОЛОТОЙ ЮБИЛЕЙ «МЭРИ КЭЙ» ЦЕЛЫЙ ГОД!

В далекие 60-е годы, когда Мэри Кэй создавала свою Компанию, мир бизнеса был в руках мужчин. На хрупкую бизнес-леди смотрели с недоумением, пророча ей быстрый крах. Но Мэри Кэй Эш не привыкла сдаваться: чем больше препятствий возникало у нее на пути, тем более упорной она становилась в достижении своей цели. Своим примером она доказала всему миру, что женщина может все.



ЛЮБИМЫЙ РЕЦЕПТ МЭРИ КЭЙ ЭШ КО ДНЮ РОЖДЕНИЯ

Гостеприимство, щедрость и радушие – одни из многих драгоценных качеств, которыми обладала Мэри Кэй Эш. Все кто знал ее лично, часто вспоминают легендарное печенье «Серебряные крылья», которым она любила угощать друзей и коллег.

Печенье «Серебряные крылья»

Ингредиенты:

- 200 гр. сливочного масла;
- 1 стакан сахара;
- 2 яйца;
- 1 чайная ложка ванильного сахара;
- 2,5 стакана муки;
- 2 чайные ложки разрыхлителя теста;
- 1 щепотка соли.

Способ приготовления:

Взбейте масло с сахаром и в полученную массу добавьте ванилин. Перемешайте муку с разрыхлителем и солью. Затем добавьте ее в приготовленную ранее смесь и хорошо размешайте. Накройте полученное тесто и дайте ему постоять несколько часов. Перед выпеканием смажьте противень жиром и разогрейте духовку до 200 градусов. Раскатайте тесто до толщины 0,5–0,7 см, при помощи формочек вырежьте печенье и переложите на противень, присыпав сахаром с корицей. Выпекайте печенье 8–11 минут при температуре 200 градусов и затем покройте сахарной глазурью.